

MINISTÈRE DE L'ENVIRONNEMENT, DE L'ÉNERGIE ET DE LA MER, EN CHARGE DES RELATIONS INTERNATIONALES SUR LE CLIMAT



La messagerie au quatrième trimestre 2016

MARS 2016

Au quatrième trimestre 2016, dans la messagerie traditionnelle nationale, le chiffre d'affaires (+ 2,5 %) est en hausse ainsi que les tonnages (+ 0,6 %) en données corrigées des variations saisonnières et des jours ouvrables (CVS-CJO). Pour les colis tous poids, le chiffre d'affaires (+ 0,9 %) et le nombre d'envois (+ 1,1 %) augmentent en données CVS-CJO.

Dans l'express national colis légers, le chiffre d'affaires (+ 2,9 %) et le nombre d'envois (+ 1,1 %) sont en progression.

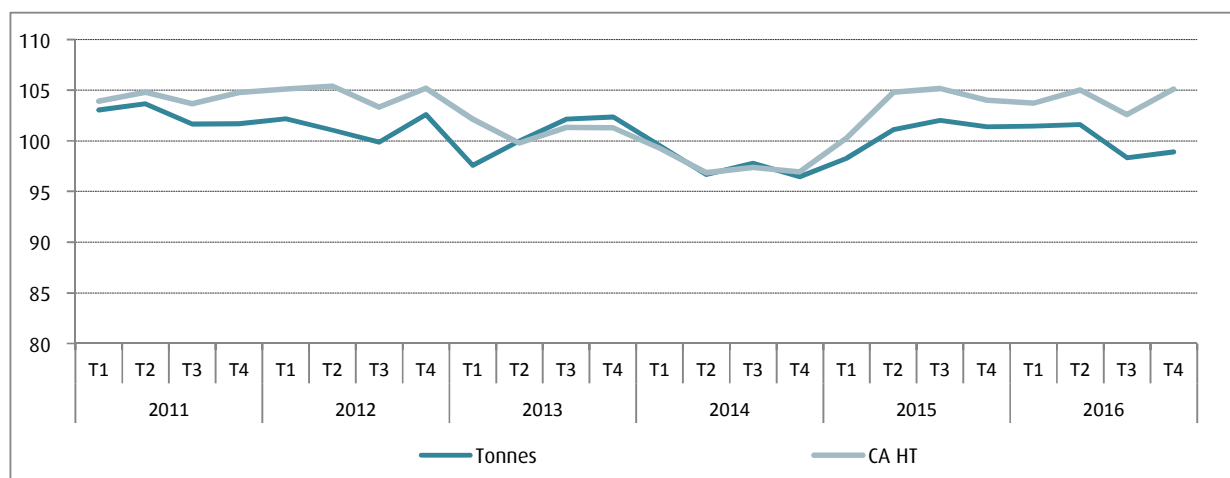
À l'international, dans la messagerie traditionnelle, le chiffre d'affaires est en hausse pour les exportations (+ 2,6 %) ainsi que pour les importations (+ 0,6 %). Dans l'express, le chiffre d'affaires s'accroît pour les exportations (+ 3,6 %) et pour les importations (+ 1,9 %).

MESSAGERIE TRADITIONNELLE NATIONALE : PROGRESSION DU CHIFFRE D'AFFAIRES, DES TONNAGES ET DES ENVOIS

Au quatrième trimestre 2016, le chiffre d'affaires enregistre une progression de 2,5 % ainsi que les tonnages (+ 0,6 %) et les envois (+ 0,6 %), en données CVS-CJO. Le poids moyen de l'envoi est de 102,3 kg, en diminution de 1,6 kg par rapport au trimestre précédent. Au total, entre 2015 et 2016 en moyenne annuelle, le chiffre d'affaires augmente de 0,6 % tout comme les envois 0,5 %. Les tonnages quant à eux sont en diminution (- 0,6 %).

Évolution des quantités physiques et du chiffre d'affaires (référence 100 = 2010)

Graphique 1 (indices CVS-CJO)
Messagerie traditionnelle nationale



Source : SOeS, enquête messagerie

La messagerie au quatrième trimestre 2016

EXPRESS NATIONAL : HAUSSE DU CHIFFRE D'AFFAIRES DE L'EXPRESS TOUS POIDS ET DE L'EXPRESS COLIS LEGERS

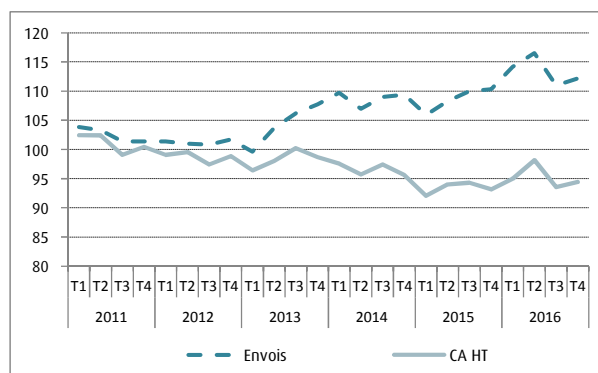
Au quatrième trimestre 2016, en données CVS-CJO, le chiffre d'affaires de l'express national tous poids et le nombre d'envois enregistrent une progression (respectivement + 0,9 % et + 1,1 %). Le poids moyen de l'envoi est de 23,3 kg (données CVS-CJO) en baisse de 0,1 kg par rapport à celui du trimestre précédent.

Au total, entre 2015 et 2016 en moyenne annuelle, le chiffre d'affaires augmente de 2,0 % et le nombre d'envois de 4,5 %. Parallèlement, en données CVS-CJO, au quatrième trimestre 2016, dans l'express national colis légers le chiffre d'affaires (+ 2,9 %) et le nombre d'envois (+ 1,1 %) progressent. Le poids moyen de l'envoi s'établit à 5,6 kg (données CVS-CJO) en diminution de 0,1 kg par rapport au trimestre précédent. Au total, entre 2015 et 2016 en moyenne annuelle, le chiffre d'affaires et le nombre d'envois augmentent fortement (respectivement + 7,1 % et + 6,7 %).

Évolution des quantités physiques et des chiffres d'affaires (référence 100 = 2010)

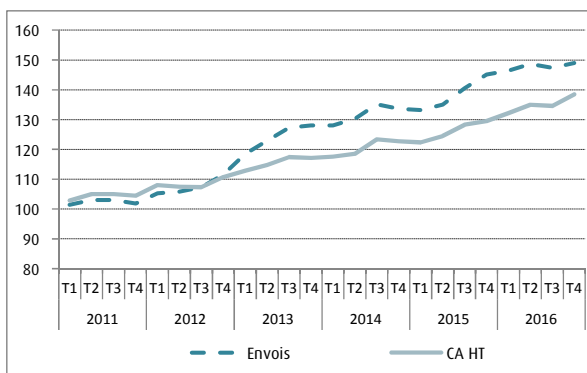
Graphique 2 (indices CVS-CJO)

Express national tous poids



Graphique 3 (indices CVS-CJO)

Express national colis légers



Source : SOeS, enquête messagerie

MESSAGERIE TRADITIONNELLE EUROPÉENNE : AUGMENTATION DU CHIFFRE D'AFFAIRES POUR LES IMPORTATIONS ET LES EXPORTATIONS

Au quatrième trimestre 2016, le chiffre d'affaires de la messagerie traditionnelle européenne à l'exportation est en hausse (+ 2,6 %) ainsi que les tonnages (+ 3,9 %), en données CVS-CJO, après une baisse au trimestre précédent. À l'importation, le chiffre d'affaires (+ 0,6 %)

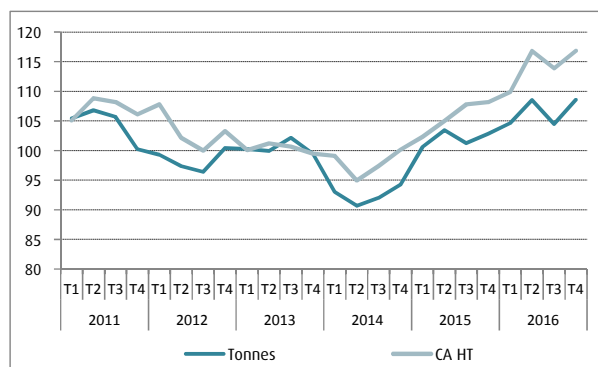
progresses de même que les tonnages (+ 0,9 %) en données CVS-CJO.

Au total, entre 2015 et 2016 en moyenne annuelle, le chiffre d'affaires et les tonnages de la messagerie traditionnelle européenne à l'exportation progressent (respectivement + 8,1 % et + 4,4 %), ainsi que le chiffre d'affaires des importations (+ 7,0 %) et les tonnages (+ 4,9 %).

Évolution des quantités physiques et des chiffres d'affaires (référence 100 = 2010)

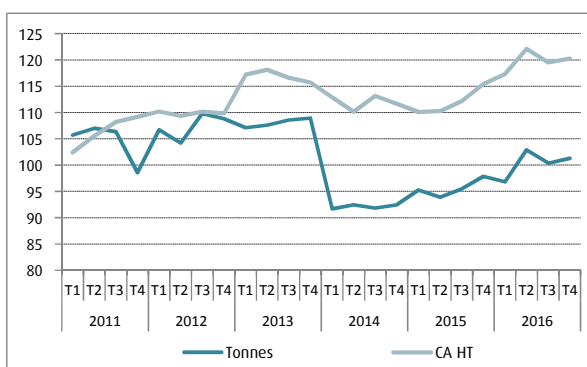
Graphique 4 (indices CVS-CJO)

Messagerie traditionnelle européenne - exportations



Graphique 5 (indices CVS-CJO)

Messagerie traditionnelle européenne - importations



Source : SOeS, enquête messagerie

La messagerie au quatrième trimestre 2016

EXPRESS EUROPÉEN : ACCROISSEMENT DU CHIFFRE D'AFFAIRES POUR LES EXPORTATIONS ET LES IMPORTATIONS

Au quatrième trimestre 2016, à l'exportation dans l'express européen, le chiffre d'affaires et les envois progressent (respectivement + 3,6 % et + 2,5 %) en données CVS-CJO.

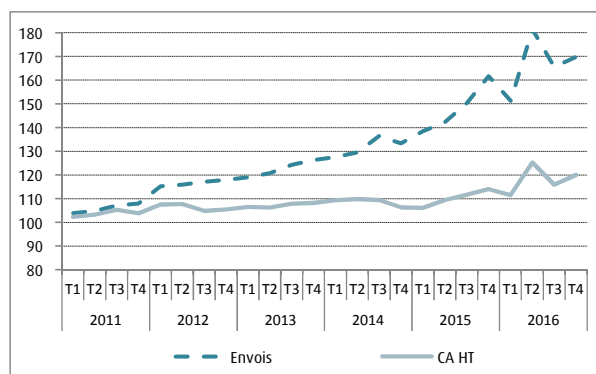
À l'importation, le chiffre d'affaires (+ 1,9 %) et le nombre d'envois (+ 4,7 %) sont en augmentation en données CVS-CJO.

Au total, entre 2015 et 2016 en moyenne annuelle, le chiffre d'affaires et les envois à l'exportation s'accroissent (respectivement + 7,1 % et + 12,6 %). De même à l'importation le chiffre d'affaires et les envois augmentent fortement (respectivement + 17,2 % et + 20,3 %).

Évolution des quantités physiques et des chiffres d'affaires (référence 100 = 2010)

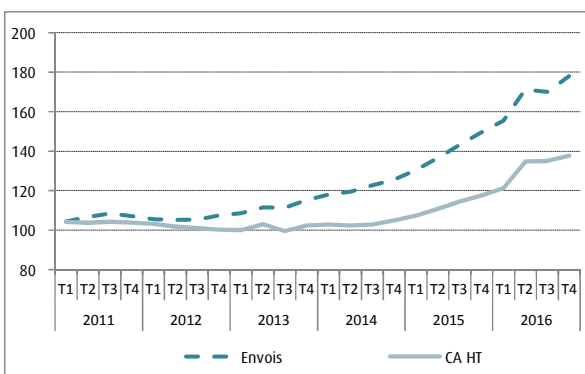
Graphique 6 (indices CVS-CJO)

Express européen exportations



Graphique 7 (indices CVS-CJO)

Express européen importations



Source : SOeS, enquête messagerie

MESSAGERIE TRADITIONNELLE NATIONALE

	Indices CVS-CJO (référence 100 = 2010)					Indices bruts (référence 100 = 2010)	Indices bruts (référence 100 = 2010)
	indice 2016 T4	évolutions T/T-1 (en %)				2016 T4/2015 T4 (en %)	2015/2016 en moyenne annuelle
		2016 T1	2016 T2	2016 T3	2016 T4		
Tonnages	98,9	0,1	0,2	-3,2	0,6	-2,5	-0,6
Envois	95,5	0,5	1,0	-3,4	0,6	-1,5	0,5
Chiffre d'affaires	105,1	-0,3	1,3	-2,3	2,5	0,9	0,6

Source : SOeS, enquête messagerie

EXPRESS NATIONAL TOUS POIDS

	Indices CVS-CJO (référence 100 = 2010)					Indices bruts (référence 100 = 2010)	Indices bruts (référence 100 = 2010)
	indice 2016 T4	évolutions T/T-1 (en %)				2016 T4/2015 T4 (en %)	2015/2016 en moyenne annuelle
		2016 T1	2016 T2	2016 T3	2016 T4		
Tonnages	85,1	5,4	3,6	-6,9	-1,1	0,5	3,3
Envois	112,2	3,5	2,1	-4,8	1,1	1,4	4,5
Chiffre d'affaires	94,4	2,0	3,3	-4,7	0,9	1,3	2,0

Source : SOeS, enquête messagerie

La messagerie au quatrième trimestre 2016

EXPRESS NATIONAL COLIS LÉGERS

	Indices CVS-CJO (référence 100 = 2010)					Indices bruts (référence 100 = 2010)	Indices bruts (référence 100 = 2010)
	indice	évolutions T/T-1 (en %)				2016 T4/2015 T4 (en %)	2015/2016 en moyenne annuelle
	2016 T4	2016 T1	2016 T2	2016 T3	2016 T4		
Tonnages	145,3	1,1	0,6	-1,3	2,6	3,1	6,1
Envois	149,0	0,9	1,6	-0,9	1,1	3,0	6,7
Chiffre d'affaires	138,4	2,1	2,1	-0,3	2,9	7,2	7,1

Source : SOeS, enquête messagerie

MESSAGERIE TRADITIONNELLE EUROPÉENNE - EXPORTATION

	Indices CVS-CJO (référence 100 = 2010)					Indices bruts (référence 100 = 2010)	Indices bruts (référence 100 = 2010)
	indice	évolutions T/T-1 (en %)				2016 T4/2015 T4 (en %)	2015/2016 en moyenne annuelle
	2016 T4	2016 T1	2016 T2	2016 T3	2016 T4		
Tonnages	108,6	1,8	3,7	-3,7	3,9	5,3	4,4
Chiffre d'affaires	116,8	1,6	6,3	-2,5	2,6	8,0	8,1

Source : SOeS, enquête messagerie

MESSAGERIE TRADITIONNELLE EUROPÉENNE - IMPORTATION

	Indices CVS-CJO (référence 100 = 2010)					Indices bruts (référence 100 = 2010)	Indices bruts (référence 100 = 2010)
	indice	évolutions T/T-1 (en %)				2016 T4/2015 T4 (en %)	2015/2016 en moyenne annuelle
	2016 T4	2016 T1	2016 T2	2016 T3	2016 T4		
Tonnages	101,3	-1,0	6,3	-2,5	0,9	3,6	4,9
Chiffre d'affaires	120,2	1,6	4,1	-2,1	0,6	4,2	7,0

Source : SOeS, enquête messagerie

EXPRESS EUROPÉEN - EXPORT

	Indices CVS-CJO (référence 100 = 2010)					Indices bruts (référence 100 = 2010)	Indices bruts (référence 100 = 2010)
	indice	évolutions T/T-1 (en %)				2016 T4/2015 T4 (en %)	2015/2016 en moyenne annuelle
	2016 T4	2016 T1	2016 T2	2016 T3	2016 T4		
Envois	169,7	-6,4	19,9	-8,8	2,5	5,3	12,6
Chiffre d'affaires	120,0	-2,2	12,2	-7,4	3,6	5,8	7,1

Source : SOeS, enquête messagerie

EXPRESS EUROPÉEN - IMPORT

	Indices CVS-CJO (référence 100 = 2010)					Indices bruts (référence 100 = 2010)	Indices bruts (référence 100 = 2010)
	indice	évolutions T/T-1 (en %)				2016 T4/2015 T4 (en %)	2015/2016 en moyenne annuelle
	2016 T4	2016 T1	2016 T2	2016 T3	2016 T4		
Envois	177,9	3,9	10,0	-0,7	4,7	19,0	20,3
Chiffre d'affaires	137,6	3,1	11,2	0,1	1,9	17,1	17,2

Source : SOeS, enquête messagerie

La messagerie au quatrième trimestre 2016

	POIDS MOYENS PAR ENVOI (KG/ENVOI)					
	2015 T3	2015 T4	2016 T1	2016 T2	2016 T3	2016 T4
Messagerie traditionnelle						
nationale	104,4	102,9	104,5	104,5	103,9	102,3
Express						
national tous poids	23,0	23,2	22,4	22,7	23,4	23,3
national colis légers	5,8	5,6	5,7	5,7	5,7	5,6

Source : SOeS, enquête messagerie

MÉTHODOLOGIE

La demande de messagerie s'est accrue ces dernières années du fait des politiques de réduction des stocks des entreprises. Cette tendance a également été accentuée par l'externalisation de certaines fonctions favorisant la demande de transport. Une diversification des services offerts est apparue, en fonction de la nature, de la qualité et de la rapidité du service.

Avertissement : pour tenir compte des restructurations du secteur de la messagerie-fret express entre le quatrième trimestre 2014 et le premier trimestre 2015, le mode de calcul des indicateurs a été adapté. Les évolutions pour ce trimestre sont à interpréter avec précautions.

Le changement de l'année de base de référence des indices de cette publication (référence 100 = 2010) permet une meilleure comparabilité avec les séries de l'Insee également publiées en année de base 2010. La méthode de calcul des séries brutes a aussi été modifiée pour mieux tenir compte de phénomènes tels que des restructurations d'entreprises (fusion, acquisition, cession) ou encore de l'évolution conjoncturelle de l'activité suivie (cessation, liquidation, ou bien expansion des capacités de production).

Définitions

Les contours des différents secteurs de la messagerie sont fluctuants. On en retiendra :

Messagerie traditionnelle : livraison de 24 à 72 heures.

Messagerie rapide : enlèvement avant 18 h pour livraison le lendemain avant 18 h (cette activité peut, selon les cas, être intégrée à la messagerie traditionnelle ou à l'express).

Express : enlèvement avant 18 h pour livraison le lendemain avant 12 h ou même 9 h, avec délais garantis, remontée d'informations et services annexes. On distingue le traitement spécifique des colis légers de moins de 30 kilogrammes, souvent uniques (monocolis), par des moyens routiers ou aériens nocturnes, de celui qualifié, par opposition, de tous poids.

Source, champ

L'enquête trimestrielle sur l'activité de la messagerie a été lancée fin 1993 en partenariat avec la Fédération des entreprises de transport et logistique de France (TLF). Elle a pour objectif de suivre l'évolution de l'activité française de la messagerie traditionnelle et de l'express, nationale et européenne. Les variables étudiées sont le tonnage expédié, le nombre d'envois traités et le chiffre d'affaires hors taxe généré. Pour l'express, l'enquête distingue l'activité « colis légers » et l'activité « tous poids ». Pour l'activité européenne, l'enquête distingue la messagerie traditionnelle et l'express (exportations et importations). L'activité européenne est limitée aux 28 pays de l'Union européenne avec la Norvège et la Suisse.

Correction des variations saisonnières et des jours ouvrables (CVS-CJO)

Les indices de masse, de nombre d'envois et de chiffres d'affaires sont corrigés des variations saisonnières et des jours ouvrables (CVS-CJO). Bien souvent, les séries reflétant une activité socio-économique sont sensibles aux saisons. Ainsi, par exemple, les segments de la messagerie et de l'express connaissent un pic d'activité au quatrième trimestre, l'approche des fêtes de fin d'année favorisant l'activité dans ce secteur. À l'inverse, l'activité est nettement moins soutenue au troisième trimestre. La série corrigée des variations saisonnières (CVS), construite à partir de la série initiale dite « série brute », permet de neutraliser ces évolutions habituelles de l'année pour mieux faire ressortir à la fois les tendances de fond et les évolutions exceptionnelles. Contrairement au « glissement annuel » où pour éliminer la saisonnalité, on compare un trimestre avec le même trimestre de l'année précédente, la série CVS permet de comparer directement chaque trimestre avec le trimestre précédent. Cela lui confère deux avantages par rapport au glissement annuel. D'une part, l'interprétation d'un trimestre ne dépend que du passé récent et non d'événements survenus jusqu'à un an auparavant. D'autre part, on détecte tout de suite les retournements et on mesure correctement les nouvelles

tendances sans retard. La série corrigée des jours ouvrables (CJO) permet de neutraliser l'impact des nombres inégaux de jours ouvrables d'un trimestre à l'autre, de la même façon que la série CVS neutralise l'impact des différentes saisons. La combinaison des CVS et des CJO permet de fournir une information sur l'évolution instantanée des phénomènes économiques, abstraction faite des phénomènes calendaires explicables habituels. Pour en savoir plus, consulter le site www.statistiques.developpement-durable.gouv.fr, rubrique Glossaire (au pied de la page d'accueil).

La nouvelle valeur de la série brute est intégrée chaque trimestre dans le calcul des profils saisonniers historiques.

Les coefficients saisonniers sont donc réestimés chaque trimestre ce qui peut faire réviser très légèrement la série CVS. La structure des modèles de dessaisonnalisation est validée une fois par an. Il en va de même pour la correction des jours ouvrables.

Diffusion

Les séries d'indices des quantités physiques et des chiffres d'affaires ainsi que celles des prix et poids moyens sont disponibles sur le site www.statistiques.developpement-durable.gouv.fr, rubrique Transports/Transport de marchandises. Les données diffusées sont provisoires pour le dernier trimestre.

Joëlle BAUDAT, SOeS

Directeur de publication : Sylvain Moreau

Dépôt légal : mars 2017

ISSN : en cours

commissariat général au développement durable

Commissariat général au développement durable

Service de l'observation et des statistiques

Tour Séquoia

92055 La Défense cedex

Mél. : diffusion.soes.cgdd@developpement-durable.gouv.fr

www.statistiques.developpement-durable.gouv.fr

