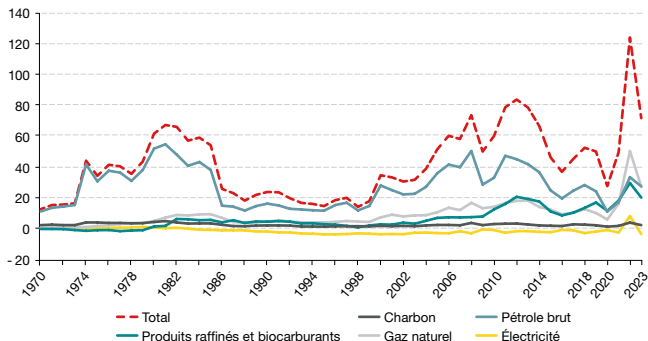


Dépenses en énergie

FACTURE ÉNERGÉTIQUE PAR TYPE D'ÉNERGIE

En milliards d'euros 2023



Champ : France.

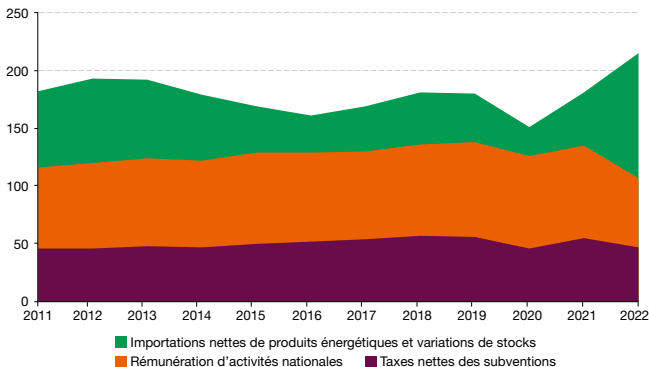
Source : SDES, Bilan énergétique de la France, d'après DGDDI, enquête auprès des raffineurs, RTE, enquête de conjoncture gaz

La facture énergétique de la France s'élève à 71,2 milliards d'euros en 2023 (Md€) après avoir atteint un niveau record à 124,1 Md€₂₀₂₃ en 2022. Elle reste néanmoins élevée et se situe, en euros constants, à l'un de ses plus hauts niveaux des trente dernières années. La facture est divisée par deux par rapport à l'année précédente (- 52,9 Md€₂₀₂₃). La facture gazière est divisée par deux et atteint 26,1 Md€ en 2023. La facture pétrolière et en biocarburants diminue de 24,8 %. Le montant des importations nettes en produits raffinés et biocarburants s'allège de 9,5 Md€₂₀₂₃, à 19,8 Md€ en 2023, tandis que les dépenses en pétrole brut diminuent de 6,0 Md€₂₀₂₃, pour s'établir à 27,1 Md€.

Le retour à des échanges électriques excédentaires améliore aussi la balance commerciale à hauteur de 11,8 Md€₂₀₂₃.

DÉPENSE NATIONALE EN ÉNERGIE

En milliards d'euros 2022



Champ : France.

Source : SDES, Bilan énergétique de la France

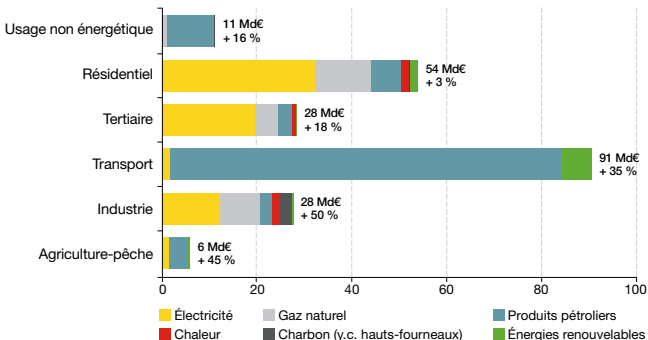
Les ménages, entreprises et administrations ont, au total, dépensé 215 Md€ en 2022 pour satisfaire leurs besoins en énergie. Au sein de cette dépense, le coût des importations nettes de produits énergétiques représente 108 Md€, les taxes (nettes des subventions aux énergies renouvelables) 47 Md€. Le solde, soit 60 Md€, correspond à la rémunération d'activités réalisées sur le territoire national, principalement la production d'électricité et d'énergies renouvelables, la gestion des réseaux de gaz et d'électricité, la distribution des carburants et le raffinage de pétrole.

Dans un contexte de forte hausse des prix de l'énergie, et malgré la baisse de consommation, la dépense nationale progresse de 19 % entre 2021 et 2022, après + 20 % l'année précédente et atteint le niveau le plus haut des dix dernières années.

DÉPENSE D'ÉNERGIE FINALE PAR SECTEUR

TOTAL : 217 milliards d'euros en 2022

En milliards d'euros courants



Note de lecture : en 2022, la dépense des ménages pour leur logement s'élève à 54 Md€ en hausse de 3 % par rapport à 2021, l'électricité est la dépense la plus importante pour ce secteur.

Champ : France, consommateurs finaux.

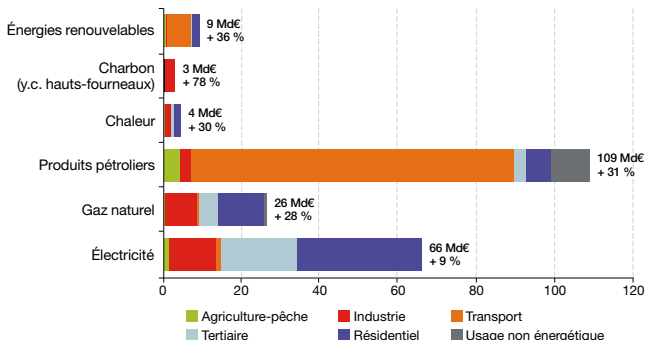
Source : SDES, Bilan énergétique de la France

En 2022, dans un contexte de poursuite de la hausse des prix de l'énergie, alimentée par le début de la guerre en Ukraine, les consommateurs finaux d'énergie ont dépensé 217 Md€, soit une hausse de 24 % par rapport à 2021 après + 20 % entre 2020 et 2021. Les ménages ont dépensé 54 Md€ en énergie pour leur logement dont 60 % pour l'électricité. Cette dépense est relativement stable par rapport à 2021 (+ 3 %). La dépense du tertiaire s'établit à 28 Md€ (+ 18 %), l'électricité concentrant un peu plus des deux tiers. La dépense énergétique du secteur des transports atteint 91 Md€ (+ 35 %), très largement dominée par les produits pétroliers (91 % du total). Dans l'industrie, la dépense en énergie progresse fortement (+ 50 %) pour s'établir à 28 Md€, dont 44 % pour l'électricité. La dépense du secteur de l'agriculture-pêche, majoritairement liée aux produits pétroliers (69 %) s'élève quant à elle à 6 Md€ (+ 45 %). Enfin, la dépense en énergie pour des usages non énergétiques s'élève à 11 Md€, et est composée essentiellement de produits pétroliers.

DÉCOMPOSITION SECTORIELLE DE LA DÉPENSE PAR ÉNERGIE FINALE

TOTAL : 217 milliards d'euros en 2022

En milliards d'euros courants



Note de lecture : en 2022, la dépense en électricité s'élève à 66 Md€ en hausse de 9 % par rapport à 2021.

Le secteur résidentiel dépense 32,10 Md€ en électricité.

Champ : France, consommateurs finaux.

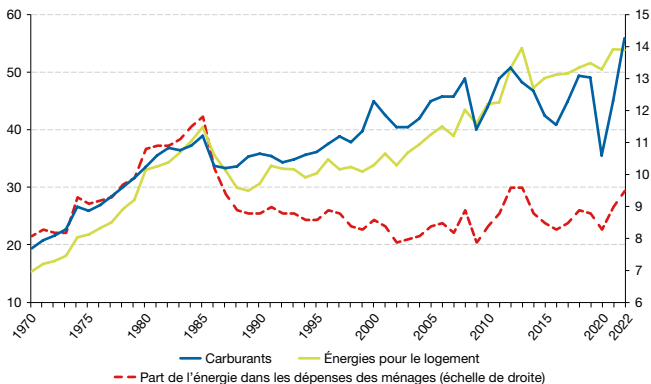
Source : SDES, Bilan énergétique de la France

En 2022, les consommateurs finaux d'énergie ont dépensé 217 Md€ en hausse de 24 %, malgré une baisse de la consommation finale de 6 %. La moitié (50 %) de la dépense concerne des produits pétroliers, suivis par l'électricité (34 %), le gaz (12 %), les énergies renouvelables (3 %), la chaleur (2 %) et le charbon (1 %). La dépense finale en produits pétroliers s'élève à 109 Md€, en hausse de 33 % par rapport à 2021. Cette hausse est liée à la fois à l'augmentation de la consommation dans les transports (76 % de la dépense en produits pétroliers) avec la fin des restrictions sanitaires et à la forte hausse des prix (voir p. 13 à 20). La dépense en électricité représente 66 Md€, en progression de 9 % par rapport à 2021. En hausse de 28 % par rapport à 2021, la dépense en gaz naturel s'élève à 26 Md€. 45 % de cette dépense est payée par les ménages pour leur logement et un tiers par l'industrie.

DÉPENSES D'ÉNERGIE DES MÉNAGES ET PART DANS LEUR BUDGET

En milliards d'euros 2022

En % des dépenses des ménages



Lecture : en 2022, les ménages ont dépensé 53,9 milliards d'euros en énergie pour le logement et 55,9 milliards d'euros en carburants ; la part des dépenses relatives à l'énergie dans leur budget est de 9,5 %.

Note : le budget des ménages est calculé comme les dépenses des ménages au sens de la comptabilité nationale, hors loyers imputés et services d'intermédiation financière indirectement mesurés (Sifim).

Champ : France.

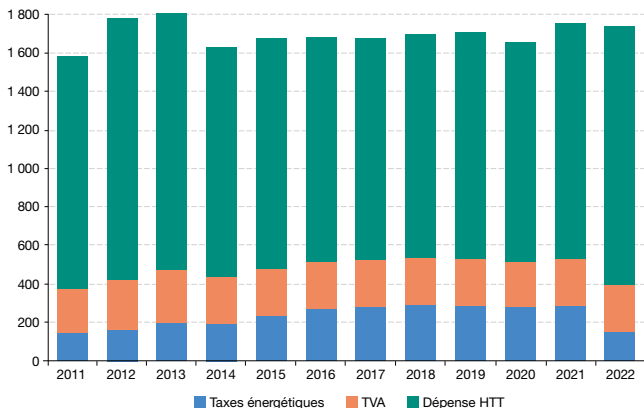
Sources : SDES, Bilan énergétique de la France ; Insee, Comptes nationaux

En 2022, la dépense en énergie représente 9,5 % du budget des ménages. Cette part progresse de 0,5 point, mais demeure sensiblement en-dessous de son pic atteint en 1985, à 11,9 %.

Les ménages ont dépensé 54 milliards d'euros en énergie pour le logement (électricité, chaleur distribuée par réseau, gaz et autres combustibles) et 56 milliards d'euros pour leurs carburants. Les dépenses énergétiques liées aux logements, mesurées en euros constants, diminuent en 2022 (-0,1 %) en lien avec les efforts de sobriété et les mesures du bouclier tarifaire mises en place pour limiter la hausse des prix des énergies pour les ménages. À l'inverse, les dépenses en carburants des ménages bondissent fortement (+24,3 %), en raison de la hausse des prix des carburants et de la reprise des déplacements suite à la crise sanitaire.

DÉCOMPOSITION DE LA DÉPENSE MOYENNE DES MÉNAGES EN ÉNERGIE POUR LE LOGEMENT

En euros constants 2022



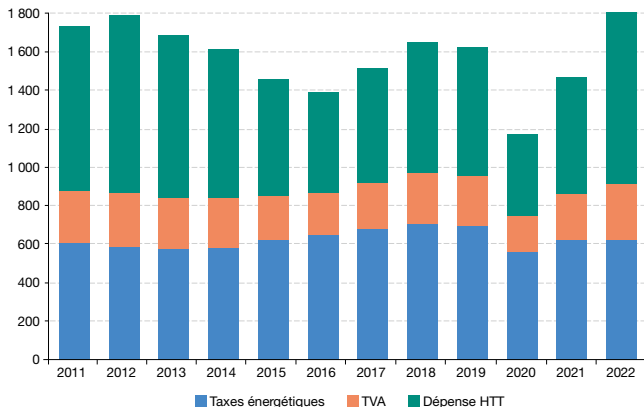
Champ : France.

Source : SDES, Bilan énergétique de la France

En 2022, les ménages dépensent en moyenne 1 744 € en énergie pour leur logement, dont 1 039 € en électricité, 379 € en gaz naturel, 210 € en produits pétroliers, 62 € en bois et 53 € en chaleur distribuée par réseau. La fiscalité, constituée de la TVA et de taxes énergétiques, représente 22 % de la facture énergétique. Pour protéger les ménages de l'augmentation des prix de l'énergie, la taxe sur l'électricité a été fortement réduite. L'ensemble des taxes baisse ainsi de 47 % pour s'élever à 150 € en moyenne par ménage.

DÉCOMPOSITION DE LA DÉPENSE MOYENNE DES MÉNAGES EN CARBURANTS

En euros constants 2022



Champ : France.

Source : SDES, Bilan énergétique de la France

En 2022, dans un contexte de crise énergétique, les ménages ont dépensé en moyenne 1 808 € en carburants, soit 23 % de plus qu'en 2021. En euros constants, il s'agit de la dépense la plus élevée depuis plus de dix ans. La fiscalité, constituée de la TVA et de taxes énergétiques (taxe intérieure de consommation sur les produits énergétiques en métropole, taxe spéciale sur la consommation et octroi de mer en outre-mer), représente 50 % de cette dépense. Les taxes énergétiques s'élèvent en particulier à 622 € en moyenne par ménage. Elles sont comparables en euros constants au niveau de 2021. La dépense hors taxe augmente, quant à elle, de 22,3 %, portée par la hausse de la consommation et la hausse des prix.