



Les logements des Français en 2020

L'essentiel en infographie

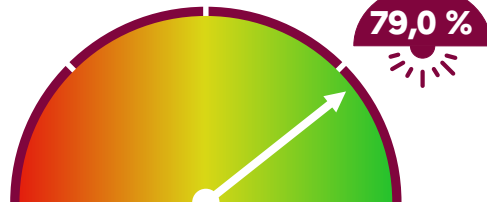
Satisfaction des ménages vis-à-vis de leur logement

Près de **4 Français sur 5** sont **satisfaits** ou très satisfaits de **leur logement**.



+ 2,4 points

2013-2020



Propriétaires

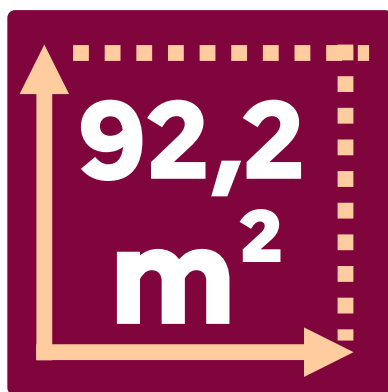


Locataires



Surface des logements

La **surface** habitable **moyenne** des **résidences principales** de France métropolitaine est de...




114,0 m²



63,9 m²

soit...



Surpeuplement selon l'**âge** des occupants

Moins de 30 ans

14,5 %



30 à 39 ans

15,3 %



40 à 49 ans

13,7 %



50 à 64 ans

6,1 %



65 à 74 ans

1,3 %

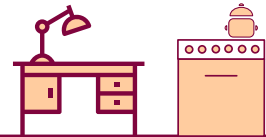


75 ans et plus

0,8 %



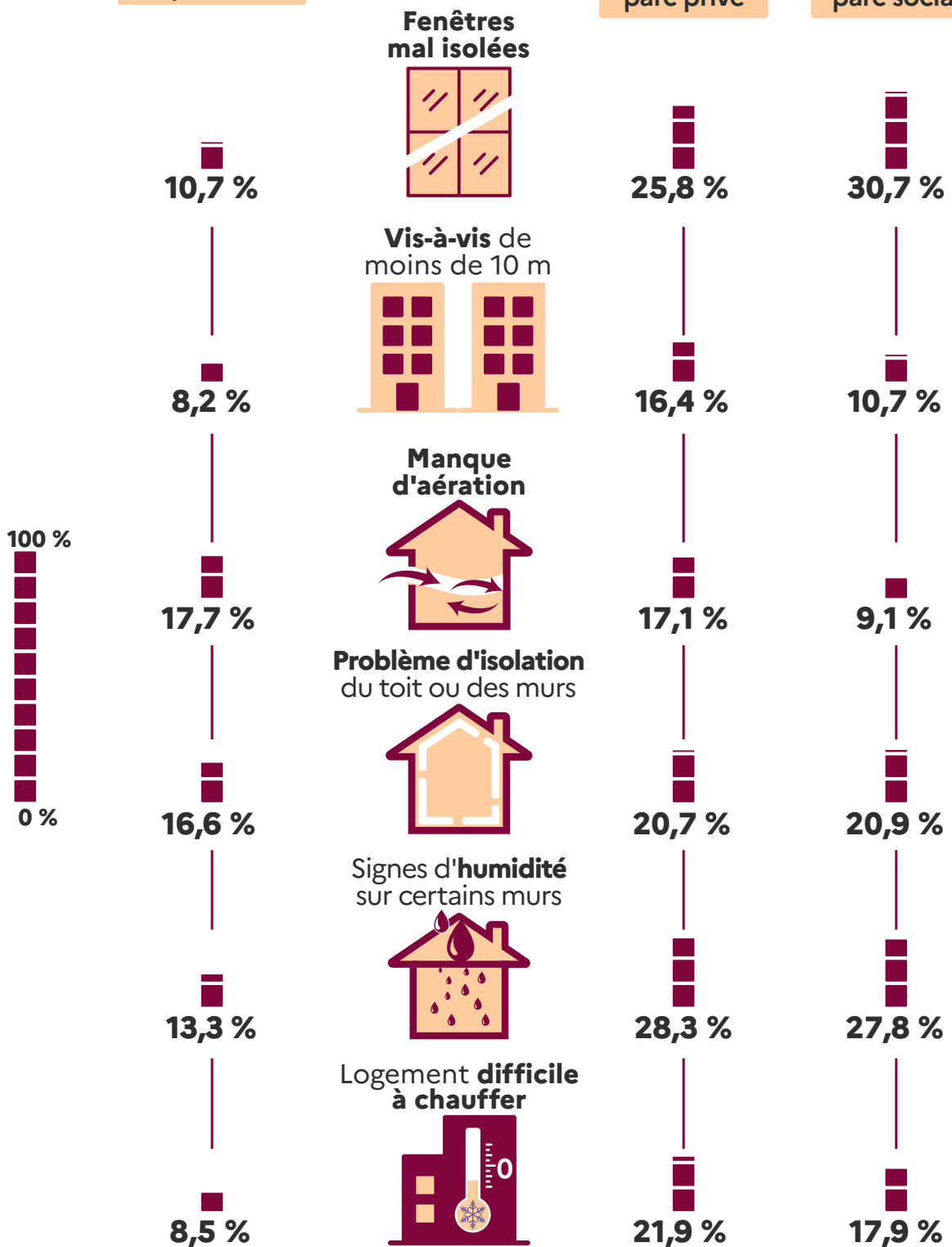
Défauts de confort les plus courants



Propriétaires

Locataires du parc privé

Locataires du parc social



Les conditions de logement des ménages résidant en France en 2020

Révision Décembre 2023