
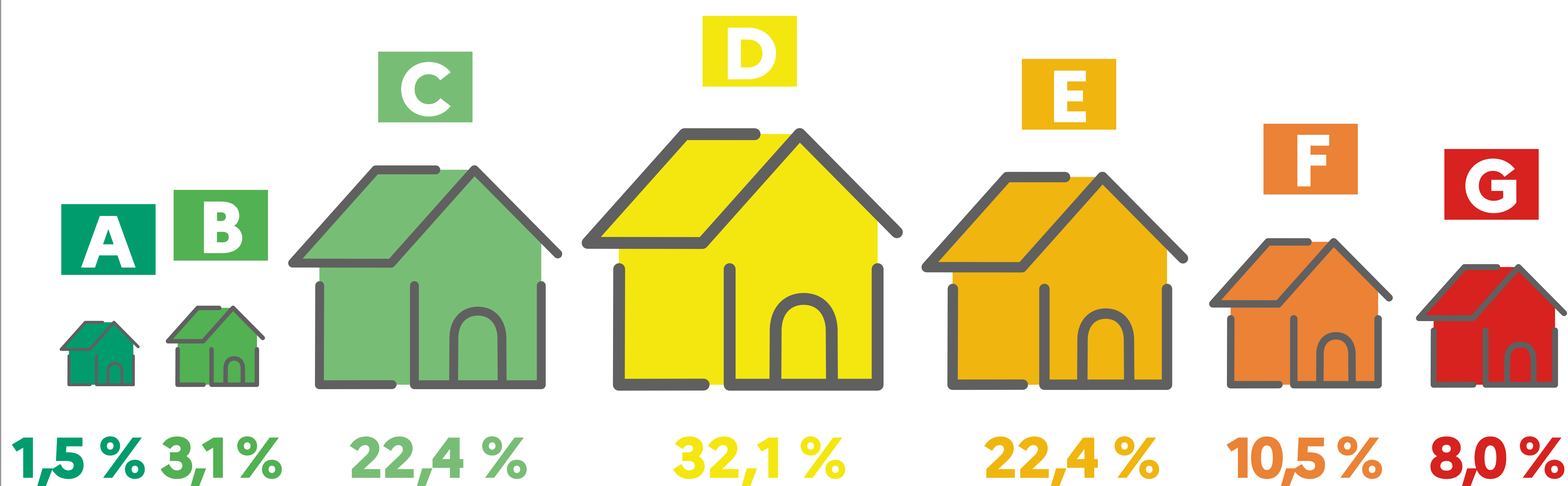
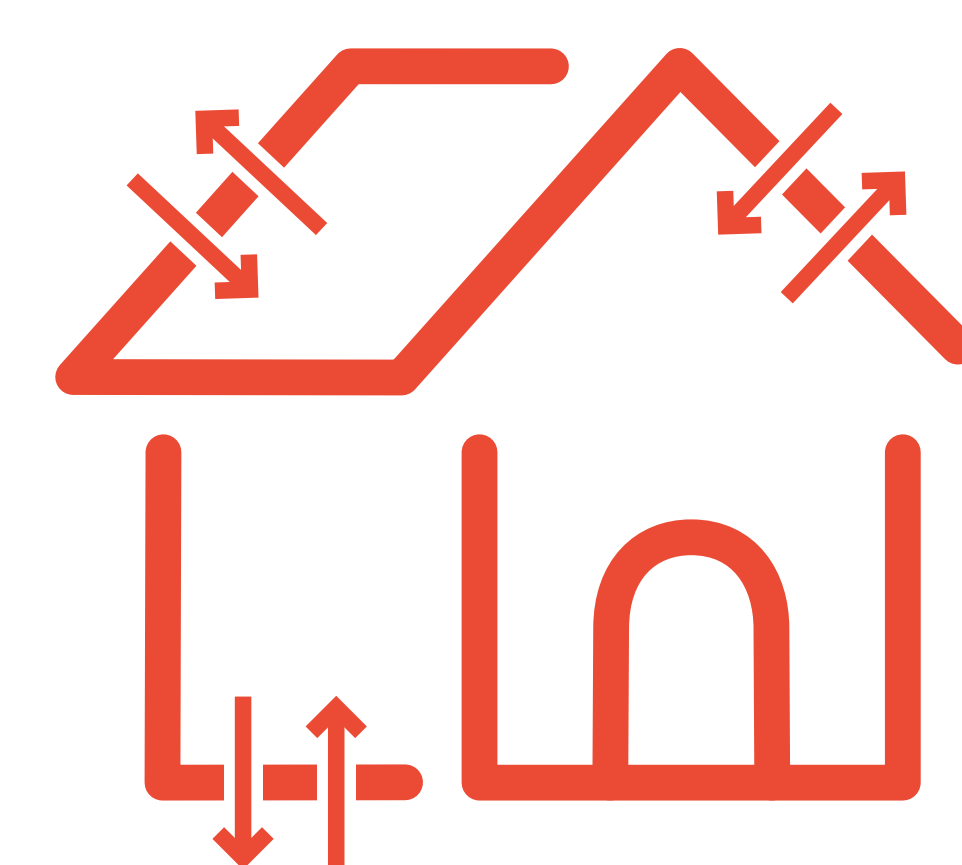


# Les passoires énergétiques du parc locatif privé

Données au 1<sup>er</sup> janvier 2023



Près de 1,5 million de passoires énergétiques (classes F et G) dans le parc locatif privé, en France métropolitaine.



**18,5 %**  
de **Passoires énergétiques**

**F** et **G**

# Les caractéristiques de ces passoires énergétiques




## Selon le type de logement



Maisons

36 %



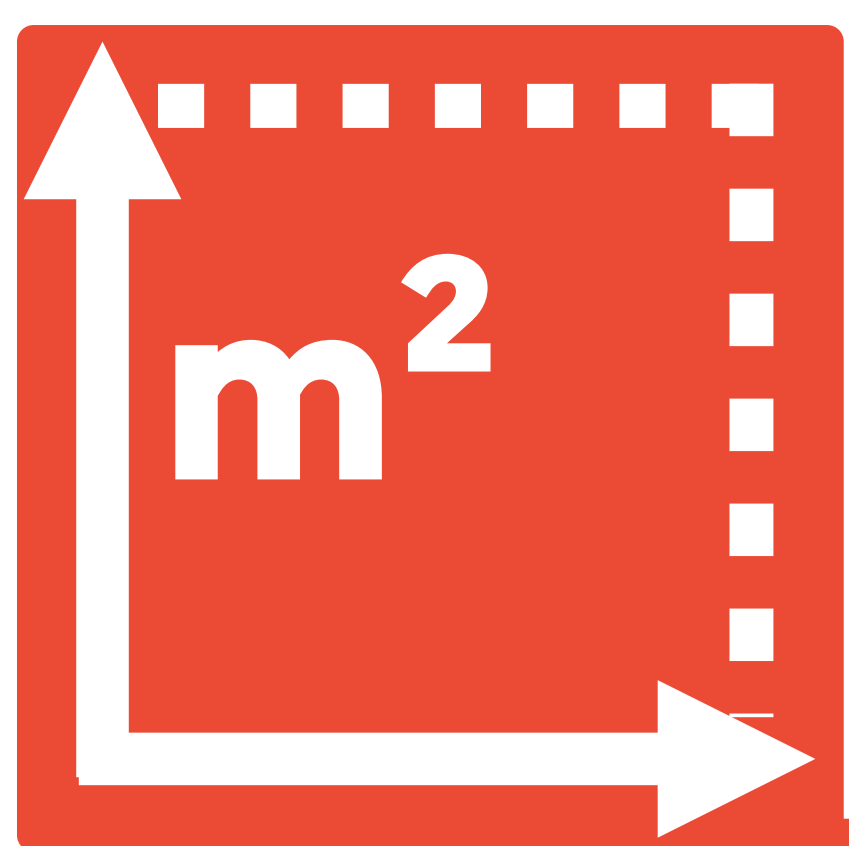
Appartement  
(copropriété)

41 %



Appartement  
(monopropriété)

23 %



## Selon la surface habitable

30 m<sup>2</sup>

25 %

60 m<sup>2</sup>

39 %

100 m<sup>2</sup>

29 %

8 %



## Selon la date de construction

1948


68 %

1975 1989


24 %

5 %

3 %



## Selon l'énergie de chauffage



Électricité

51 %



Gaz

23 %



Fioul

18 %



Bois

9 %



## Selon la catégorie urbaine

Zone  
rurale

14 %

Agglomération  
- de 100 000 hab.

18 %

Agglomération  
+ de 100 000 hab.

38 %

Agglomération  
parisienne

30 %

