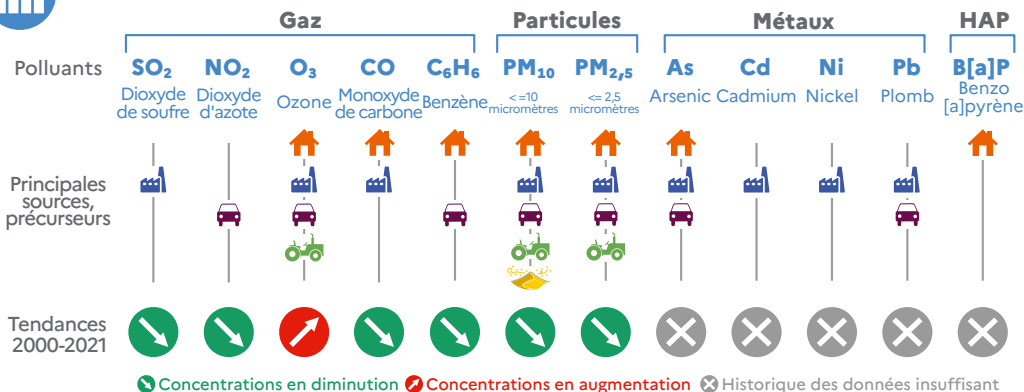


# La qualité de l'air en France en 2021

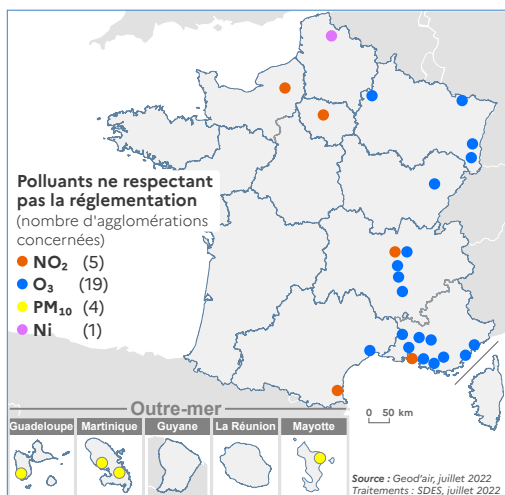
## L'essentiel en infographie



Des concentrations dans l'air en baisse pour une majorité de polluants



27 agglomérations ont connu, en 2021, des dépassements des seuils réglementaires (en moyenne sur la période 2019-2021 pour l'O<sub>3</sub>)



2021 marquée par des épisodes de pollution aux PM<sub>10</sub>




11 mois avec des épisodes de pollution aux PM<sub>10</sub> sous influence des poussières du Sahara en outre-mer.



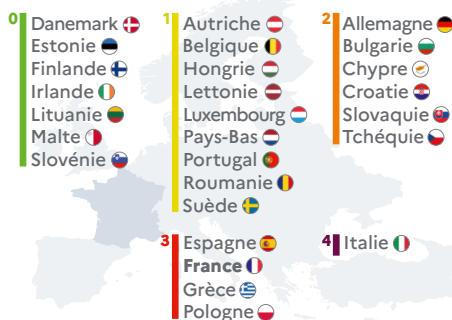
1 épisode de pollution aux PM<sub>10</sub> d'ampleur nationale en février.



Classement des pays européens selon le nombre de polluants\* dont les seuils réglementaires ne sont pas respectés en 2020



\* parmi NO<sub>2</sub>, O<sub>3</sub>, PM<sub>10</sub> et PM<sub>2,5</sub>



La surveillance s'organise au niveau national pour des polluants non réglementés au niveau européen

Quelques exemples...

Carbone suie



Polluants issus de la décomposition d'algues



Particules ultrafines



Pesticides



## Bilan de la qualité de l'air extérieur en France en 2021

